

A velha estratégia dos impérios: destruir para conquistar

Depois de seu fracasso em impor Juan Guaidó como presidente putativo da Venezuela e tentar enfiar pela goela abaixo do país a falsa ajuda humanitária que continha comida sintética, arame e outros ingredientes não comestíveis, o governo do presidente norte-americano Donald Trampo voltou a recorrer a métodos de sabotagem já empregados pelos States no Iraque e na Líbia.

Utilizando tecnologia eletromagnética, produziu um gigantesco apagão que deixou 80% do território desta nação sul-americana sem energia. Este fato tem sido objeto de um amplo debate já que um projeto de desenvolvimento autônomo e independente não pode ficar à mercê do know-how de potências coloniais como a Europa e os Estados Unidos, que já demonstraram claramente o seu desejo de se apoderar das imensas reservas de petróleo do país andino.

No momento em que Jair Bolsonaro, preposto norte-americano no Brasil fabricado por meio de mentiras e notícias falsificadas e conduzido à presidência nas últimas eleições de 2018, visita a sede da CIA (Central Intelligence Agency), nos

EUA, é oportuno lembrar algumas das técnicas de sabotagem usadas por essa instituição, responsável desde a sua fundação, em 1947, por milhares de ações de destruição, assassinato e derrubada de governos constitucionais em todo o mundo.

Veja a seguir um manual que a agência norte-americana produziu nos anos 1980 para estimular e orientar a ação dos “Contras”, grupos de mercenários a soldo de Washington, criados com o propósito de inviabilizar a ação do governo sandinista, que havia derrubado as ditaduras pró-ianque da família Somoza, responsáveis pelo assassinato do líder nacional Augusto Sandino e que perduraram no país de 1936 a 1978. (SAS – 19/03/2019)

**NO EFECTUAR LAS TAREAS
DE MANTENIMIENTO DE
VEHICULOS Y MÁQUINAS**

Não cumprir as tarefas de
manutenção de veículos e
máquinas.



**ESCONDER Y
DAÑAR
HERRAMIENTAS**

Esconder e estragar as
ferramentas.

**ARROJAR HERRAMIENTAS POR
LAS ALCANTRILLAS**

Jogar as ferramentas nos
bueiros.



Chegar tarde no trabalho.



Levar muito tempo para
cumprir as tarefas.

DECLARARSE ENFERMO
PARA NO
TRABAJAR




Dar desculpa de que está
doente para não precisar
trabalhar.

DEJAR LAS LUCES ENCENDIDAS



SEMBRAR FLORES EN
LAS GRANJAS DEL ESTADO



DEJAR ABIERTOS
LOS GRIFOS
DE AGUA

ACAPARAR
Y ROBAR
ALIMENTOS
DEL GOBIERNO



Deixar as luzes acesas.

Deixar as torneiras abertas.

Semear flores nas granjas do Estado.

Monopolizar e roubar os alimentos do Governo.



**DEJAR
ABIERTOS
LOS CORRALES
DEL ESTADO**

DISEMINAR RUMORES



**TELEFONEAR HACIENDO
RESERVACIONES
FALSAS EN
HOTELES
ETC:**



Deixar abertos currais do estado.

Espalhar boatos.

Telefonar para hotéis e fazer reservas falsas de hospedagem.



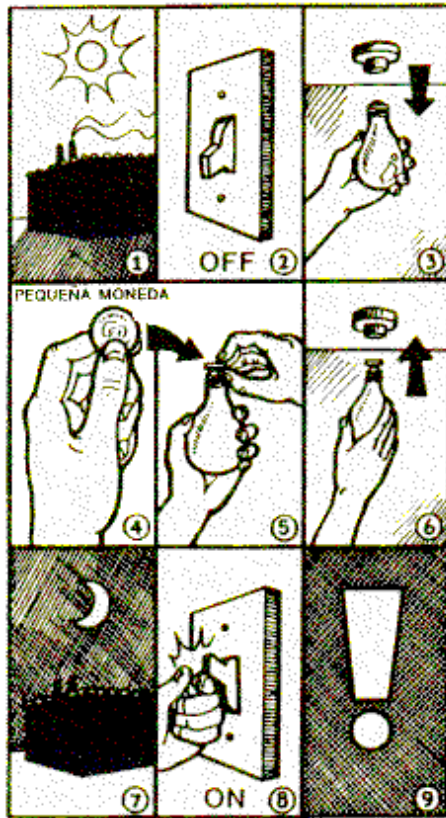


Derramar líquidos.

Roubar e ocultar documentos chaves.

Ameaçar o chefe por telefone.


Fazer ligações telefônicas com alarmes falsos de incêndios e outros delitos.




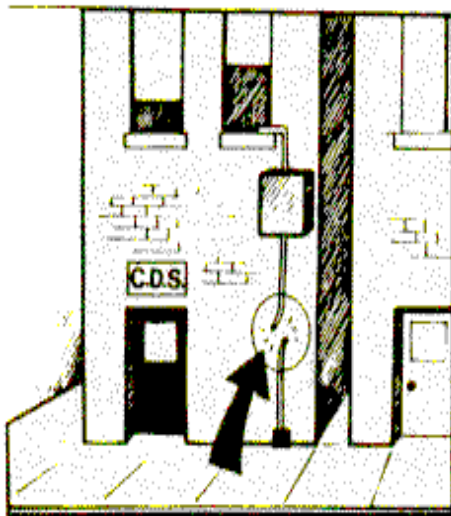
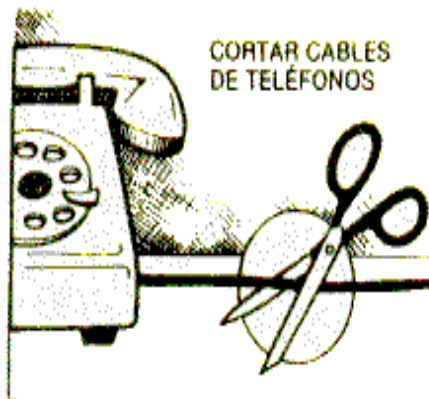
Romper corrientes eléctricas.
 Destruir libros.
 Quebrar abajures e janelas.



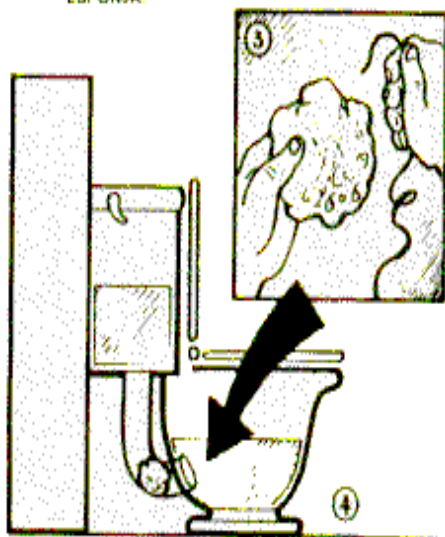
Nicaraguenses patrióticos pintan sus gritos, quejas y demandas contra los pro-Rusbanos del FSLN en las paredes y otros lugares para que todo el mundo pueda ver su reacción al comunismo y los vendepatrias.



Pintar slogans antissandinistas.



1. MOJAR UNA ESPONJA.
2. ENVOLVER LA ESPONJA BIEN APRETADA CON UNA CUERDA Y DEJARLA SECAR.
3. REMOVER LA CUERDA.
4. INTRODUCIR LA ESPONJA EN CUALQUIER INODORO O CONDUCTO DE DESAGUE, PARA ASÍ OBSTRUIRLO AL HINCHARSE LA ESPONJA.



Cortar cabos de telefone.

Cortar cabos de sistemas de alarme.

Entupir vasos sanitários utilizando os seguintes procedimentos:

a. Molhar uma esponja.

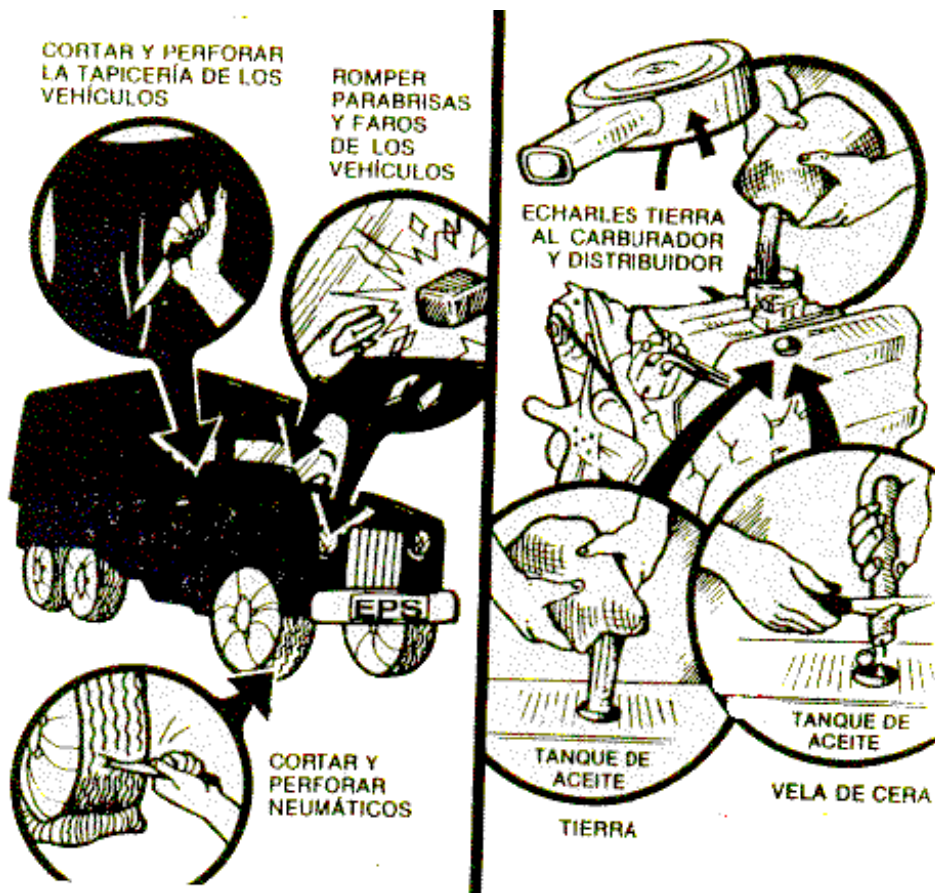
b. apertar a esponja com uma corda até que fique seca.

c. retirar corda.

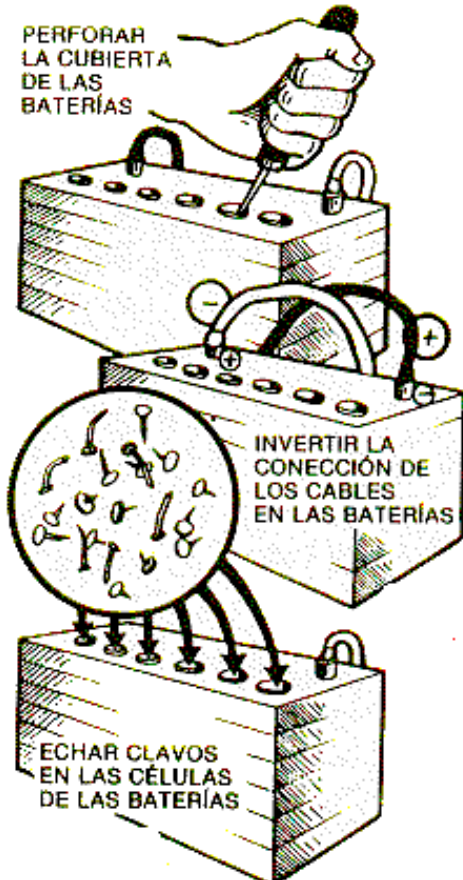
d. introduzir a esponja no tubo condutor onde a água flui até que - quando a esponja começar a aumentar de tamanho – o tubo deixe de executar o deságue.



- Jogar cravos nas calçadas e nas estradas.
Colocar cravos debaixo dos pneus dos veículos estacionados.
Jogar terra no tanque de gasolina.
Jogar água no tanque de gasolina.



Cortar e perfurar o tapete dos veículos.
 Quebrar os para-brisas e faróis dos veículos.
 Cortar e perfurar os pneus.
 Jogar terra no carburador e distribuidor dos carros.




Perfurar a tampa das baterías eléctricas dos carros.

Inverter as conexións dos cabos destas baterías.

Jogar cravos nas células das baterías.

Derrubar árbores nas estradas.

Colocar pedras nas estradas.



ROMPER LA
BOBINA DEL
DISTRIBUIDOR

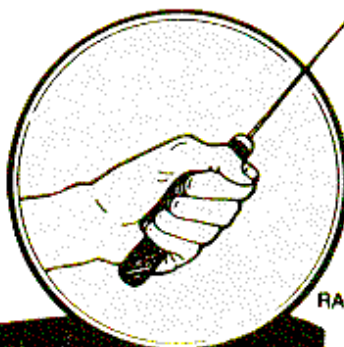


CORTAR LOS
CABLES DE LAS
BOBINAS




ROBAR
LA TAPA
DEL ROTOR

PUNZÓN DE HIELO
O HERRAMIENTA SEMEJANTE



RADIADOR



TANQUE DE
GASOLINA

NEUMÁTICO

Quebrar a bobina do distribuidor dos carros.


Cortar os cabos das bobinas.

Roubar a tampa do rotor.

Com um perfurador de gelo, destruir o radiador, o tanque de gasolina e os pneus.

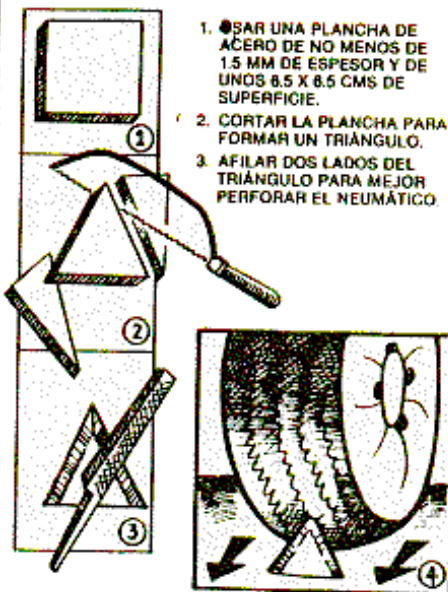


TORCER UNA VARILLA DE ACERO EN LA FORMA QUE MUESTRA EL DIBUJO.
 ATAR LAS DOS SECCIONES HASTA UNIRLAS.
 ATAR UNA CUERDA (NO UN CABLE) AL GANCHO DE LA PARTE SUPERIOR.



LANZAR EL GARFIO HASTA ENREDARLO EN EL TENDIDO TELEFÓNICO (¡NUNCA CONTRA UN TENDIDO ELÉCTRICO!) Y TIRAR DE LA CUERDA HASTA DERRIBARLO, COMO MUESTRA EL DIBUJO.

FLECHA PARA PUNFORAR NEUMÁTICOS

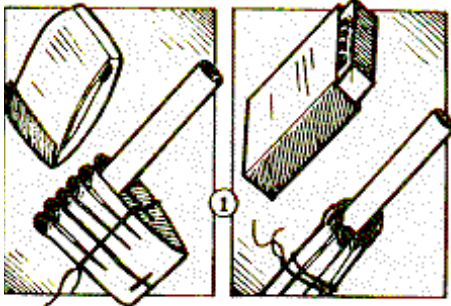


1. USAR UNA PLANCHA DE ACERO DE NO MENOS DE 1.5 MM DE ESPESOR Y DE UNOS 8.5 X 8.5 CMS DE SUPERFICIE.
2. CORTAR LA PLANCHA PARA FORMAR UN TRIÁNGULO.
3. AFILAR DOS LADOS DEL TRIÁNGULO PARA MEJOR PERFORAR EL NEUMÁTICO.

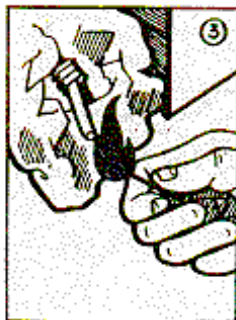
4. COLOCAR LA FLECHA ASÍ FORMADA SOBRE EL SUELO, FIJANDO SU PUNTA AFILADA CONTRA LA BANDA DE RODAMIENTO DEL NEUMÁTICO EN UN ÁNGULO DE 45°. (GRADOS).



Destrui linhas de transmissão elétricas.
 Fabricar um instrumento cortante capaz de perfurar os pneus
 mais resistentes dos caminhões.



1. COLOCAR UN CIGARRILLO NO ENCENDIDO ENTRE AMBAS HILERAS DE FÓSFOROS. UNIRLOS FIRMEMENTE ATÁNDOLOS CON UNA CUERDA.
2. ENVOLVER LOS FÓSFOROS EN PAPEL SECO O CUALQUIER OTRA SUSTANCIA INFLAMABLE. COLOQUE EL DISPOSITIVO ENTRE CAJAS VACÍAS DE CARTÓN O MADERA.
3. ENCENDER EL CIGARRILLO POR SU EXTREMO LIBRE. LOS FÓSFOROS SE ENCENDERÁN EN 5 O 10 MINUTOS.



BOMBA INCENDIARIA ("COCTEL MOLOTOV")

1. LLENAR DE GASOLINA, LUZ BRILLANTE (KEROSEN) O COMBUSTIBLE DIESEL UNA BOTELLA DE CUELLO ESTRECHO; MEJOR AÚN SI SE LE AÑADE ASERRÍN DE MADERA O JABÓN RAYADO.



2. INTRODUCIR UN TRAPO EN LA BOTELLA HASTA QUE UN EXTREMO ROCE EL LÍQUIDO Y EL OTRO SE EXTIENDA NO MENOS DE 20 CMS DE LA BOCA DE LA BOTELLA. SELLAR FIRMEMENTE LA BOTELLA CON UNA CINTA O VENDA.



3. PARA ACTIVAR EL DISPOSITIVO:
 - A) SOSTENER LA BOTELLA EN UNA MANO EXTENDIENDO BIEN EL BRAZO.
 - B) ENCENDER CON LA OTRA MANO EL TRAPO.
 - C) LANZAR INMEDIATAMENTE LA BOTELLA ENCENDIDA CONTRA EL OBJETIVO, CON FUERZA SUFICIENTE PARA QUE SE ROMPA AL HACER IMPACTO.



Técnica de fabricação de um coquetel Molotov.

PERFORANDO
TANQUES DE
COMBUSTIBLE
CON UN PUNZÓN
DE HIELO



¡Soldado nicaraguense! ¡Miliciano nicaraguense! Una forma muy eficaz de sabotear a la tiranía marxista es negándose a servir militarmente sus designios de opresión imperialista. Da un paso decisivo hacia la libertad de Nicaragua incorporandote, con tus armas al piques, a las filas de los combatientes por la libertad. Nicaragua libre te espera. Ven a formar filas junto a tus hermanos, dignos herederos de Sandino.

INCINERACION DEL
COMBUSTIBLE
CON UN
"COCTEL MOLOTOV"



Informações sobre como perfurar um tanque de combustível com um perfurador de gelo.

Instruções para a incineração de tanques de combustível com coquetéis Molotov.